

水道直結型

断水時に必要な飲料水を提供する

Multi Aqua

マルチアクア



マルチアクア設置場所


屋内 キッチンシンク下



キッチン床下点検口直下 屋内



屋外 敷地内の
デッドスペース



- ①床下設置にあたり、
S1 = 600 X 600、
S2 = 600 X 900(単位: mm)の点検口要
 - ②キッチンシンク下設置には条件有
- ※①②はともにSシリーズ

「断水」を伴う災害時こそ鮮度の高い「水道水」が必要

安心の貯水容量 飲料水だけでもひとり1日3ℓ必要になり、例えば4人家族の場合、1日12ℓ必要になります。



製品ラインナップ

屋内用



マルチアクアS1
容量 36ℓ

サイズ 幅:242mm 長さ:850mm 高さ:310mm 重量:11kg(乾燥時)



マルチアクアS1R
(寒冷地仕様)
容量 36ℓ

サイズ 幅:260mm 長さ:860mm 高さ:314mm 重量:12.5kg(乾燥時)



マルチアクアS2
容量 60ℓ

サイズ 幅:268mm 長さ:1150mm 高さ:335mm 重量:18kg(乾燥時)

屋外用

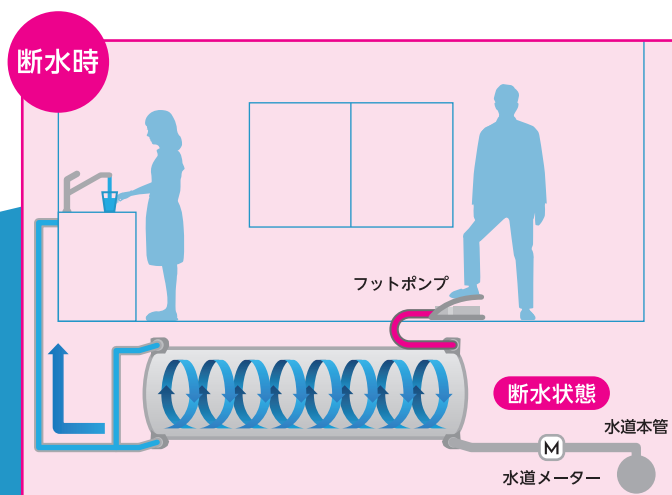
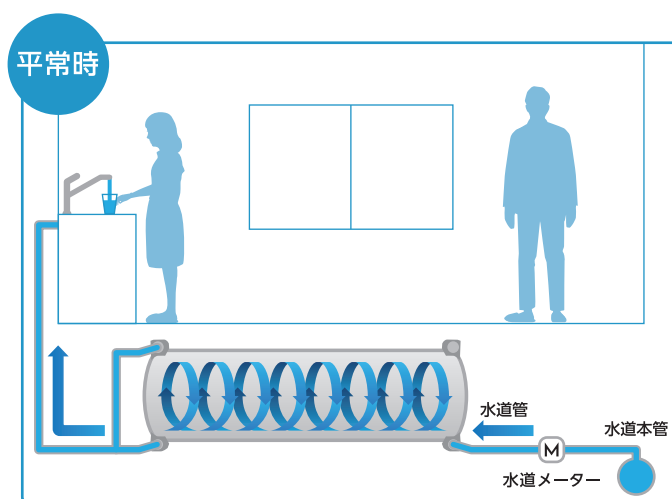


マルチアクアC
容量 150ℓ

サイズ 幅:318mm 長さ:2,000mm 高さ:395mm 重量:44kg(乾燥時)

使用方法

断水時、マルチアクア本体にフットポンプを接続し、踏むことで蛇口から水が出ます。3階まで給水可能で、10回踏むと約1.5ℓの水を供給することが出来ます。



TECHNO FLEX 株式会社テクノフレックス
〒111-0051 東京都台東区蔵前 1-5-1



Website <https://multiaqua.jp> **0120-117-732**
製品購入、製品機能や内容に関するお問い合わせ・カタログのお取り寄せはこちらから

お問い合わせ先